

ПОЛИ- СПЕКТР- 8/V

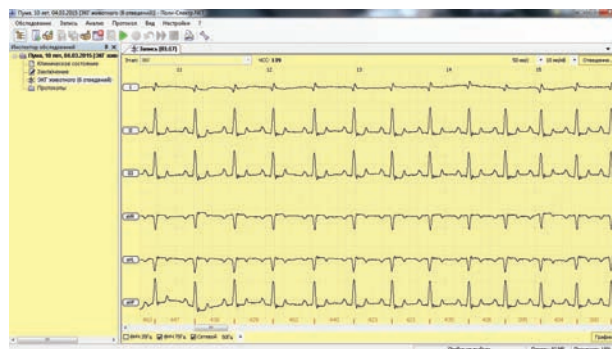
компьютерный
электрокардиограф
для ветеринарии



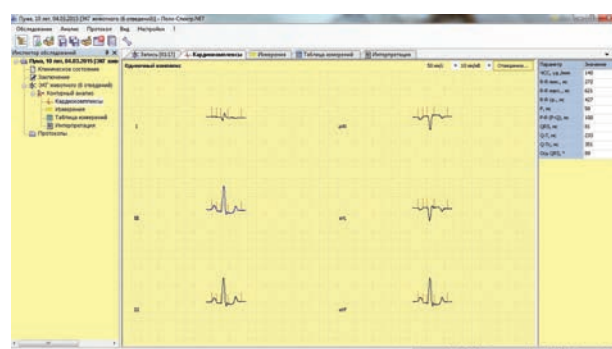
ВОЗМОЖНОСТИ

- Регистрация ЭКГ у животных в стандартных (I, II, III), усиленных (aVL, aVR, aVF) и прекардиальных (V1...V6) отведениях
- Использование ЭКГ-электродов специальной конструкции, не травмирующих кожу животных, исключаящих риск инфицирования и имеющих лучший контакт в отличие от более распространенных игольчатых электродов
- Автоматическая расстановка маркеров узловых точек кардиокомплекса и расчет всех амплитудно-временных параметров. Алгоритм расстановки маркеров разработан с учетом вида исследуемого животного (собака, кошка, лошадь)
- Автоматическая интерпретация результатов контурного анализа ЭКГ с построением синдромального заключения
- Использование прибора в качестве монитора при операциях

ПРИМЕРЫ ОБСЛЕДОВАНИЙ

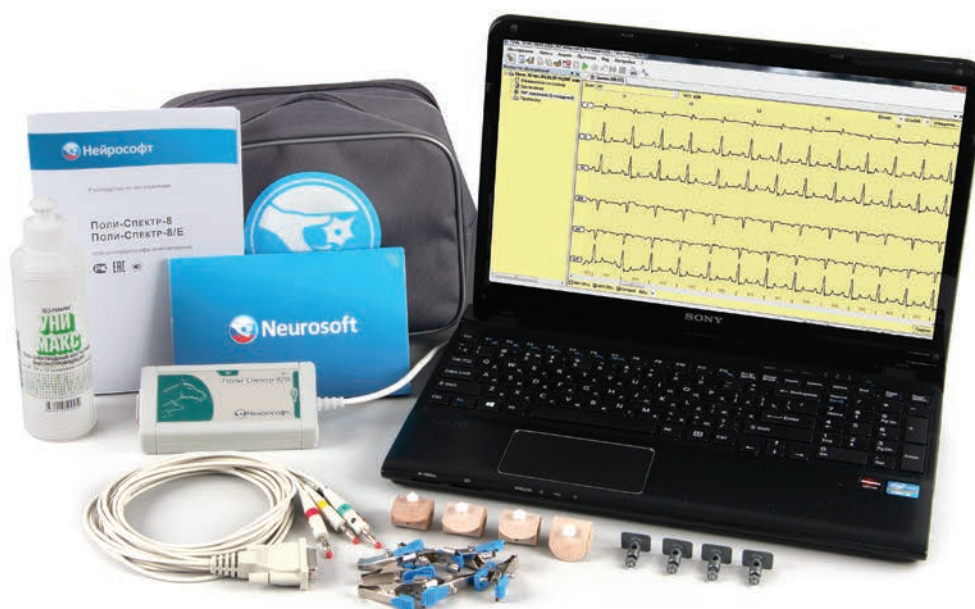


ЭКГ собаки. Норма



ЭКГ собаки. Усредненные комплексы по 6 отведениям

КОМПЛЕКТ ПОСТАВКИ



блок «Поли-Спектр-8/В»

многократный подкладной ЭКГ-электрод 20×15 мм (4 шт.)

многократный ЭКГ-электрод «комфорт» (8 шт.)

кабель ЭКГ-отведений (1.4 м)

резиновая лента для крепления электродов (4 шт.)

электродный гель (250 г)

программное обеспечение

эксплуатационная документация

сумка для переноски